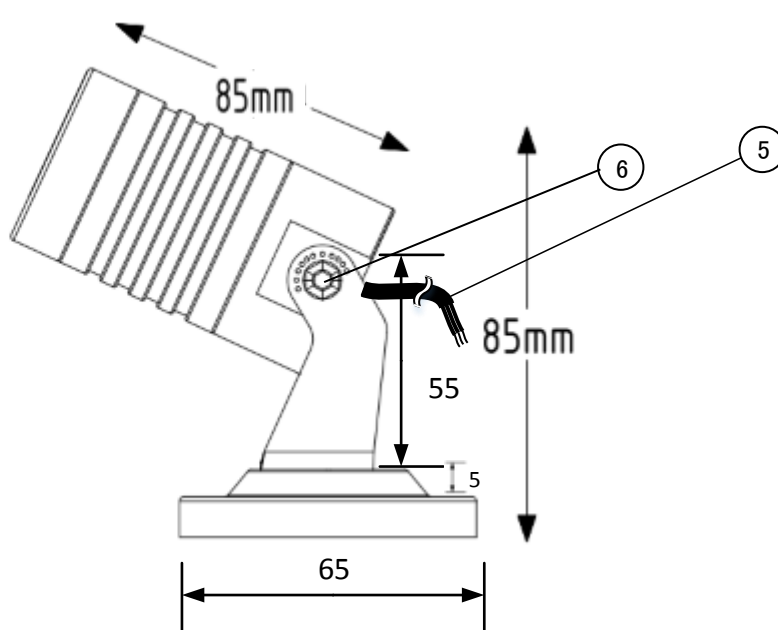
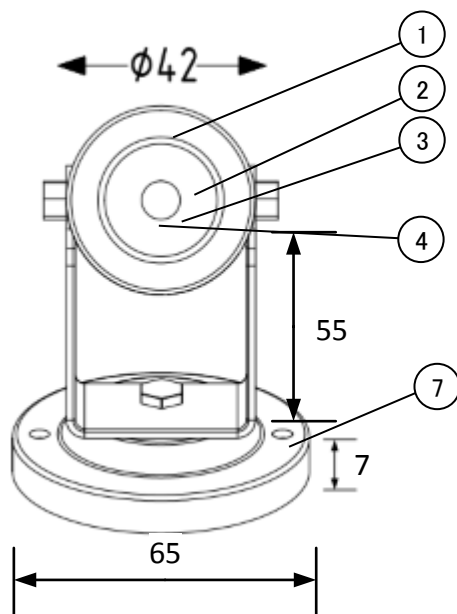


⚠ 安全に関するご注意

- 防雨型器具です(IP66)。浴室など湿気の多い場所、腐食性ガスが発生する場所、塩害地域では使用しないでください。
- 周囲温度-20~40度以外では使用しないでください。
- 又、屋外で使用される場合、施工時の一時的な点灯確認以外での日中点灯はしないでください。火災、故障の原因となります。
- 激しい振動や衝撃が加わる場所、常時振動がある場所では使用できません。
- 施工作業を十分に考慮して造営材と器具とのスペースを確保して設置ください。
- 草や木等で器具が覆われるような場所では使用しないでください。火災の原因となります。
- 密閉された空間では使用しないでください。発煙・発火及び器具短寿命の原因となります。
- 製品はDC24V仕様です。指定以外の電源では使用しないでください。感電・発火の原因となります。
- 冠水の恐れのある場所には使用しないでください。浸水による感電の原因となります。
- 取付方向の制限はありません。ただし、踏まれるなどの過剰な力が加わる恐れのある場所には取付けしないでください。火災・感電・落下の原因となります。
- 器具の改造、部品の交換はしないでください。火災・感電・故障の原因となります。



[器具の取り付けかた]

1. 台座に穴が設けております。
適用ボルト(M3×6mm×2本)でゆるみのないよう締め付けてください。
2. 角度調節ネジを緩めて照射角度に合わせてください(六角レンチをご用意ください)。
角度調節後、しっかりと締付直してください。
3. 器具の口出し線は2mです。
直接器具の口出し線に接続できない場合は、延長ケーブルを準備してください。
4. 電源線を器具の口出し線に接続してください。
自己融着テープ等により各端末を絶縁処理した後に、さらにシース(外被)部から絶縁処理を行ってください。
5. 接続した電源線はゆれないように必ず保持してください。


[器具の使用上の注意]

- LED素子は交換できません。
- LED素子には、光色・明るさのバラつきがあるため、同形名の商品でも光色・明るさが異なることがあります。
- 灯具や入力電圧により消費電力が変わる事があります。
- 調光できません。

品番	配光角	色	光束
FCB3AM0157-**-**	9° / 15° / 20° / 30° / 45°	電球色	120lm
		昼白色	149lm

色温度: 2700K、3000K、4000K、6500K

- LED素子には、光色・明るさのバラつきがあるため、同形名の商品でも光色・明るさが異なることがあります。
- 灯具や入力電圧により消費電力が変わる事があります。
- 調光できません。

					定格電圧	DC24V	品名	3W LEDスポットライト (フランジ付きタイプ)		
					入力電流	110mA		品番	FCB3AM0157-**-**	
7	取付金具	鋼板	1	ポリエステル粉体塗装	平均消費電力	2W	尺度		作成	検図
6	ボルト	ステンレス	1	六角穴付ボルトM5	定格消費電力	2.6W		1/1.35	久原	久原
5	電源ケーブル	キャブタイケーブル	1	H05RN-F 2×1.0mm ² 2m	質量	0.57Kg				
4	LED	ORSAM	1		使用環境	屋内・屋外				
3	リフレクター	ポリカーボネイト	1		動作温度	-20° C ~ 40° C				
2	カバー	強化ガラス	1	透明	保存温度	-20° C ~ 40° C				
1	本 体	アルミダイカスト	1	ポリエステル粉体塗装	保護等級	IP66				
No.	部 品 名	材 質	数 量	備 考	項目	仕様	 株式会社富士メディシエ			